

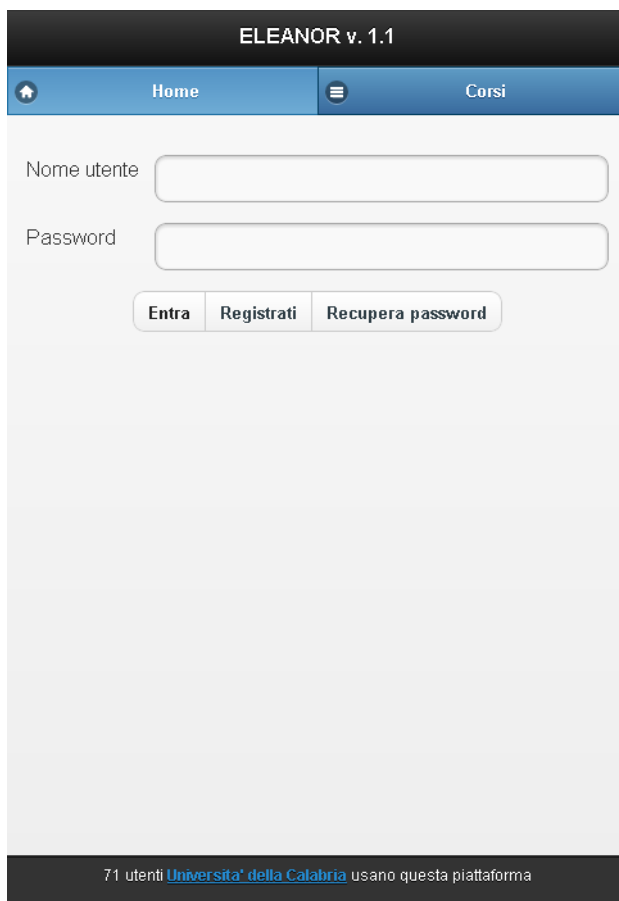
ELEANOR è disponibile sia sull'Apple Store (iPhone e iPad) sia su <http://eleanor.unical.it/download> (Android)
In ogni caso rimane accessibile da qualsiasi dispositivo via web all'indirizzo <http://eleanor.unical.it>



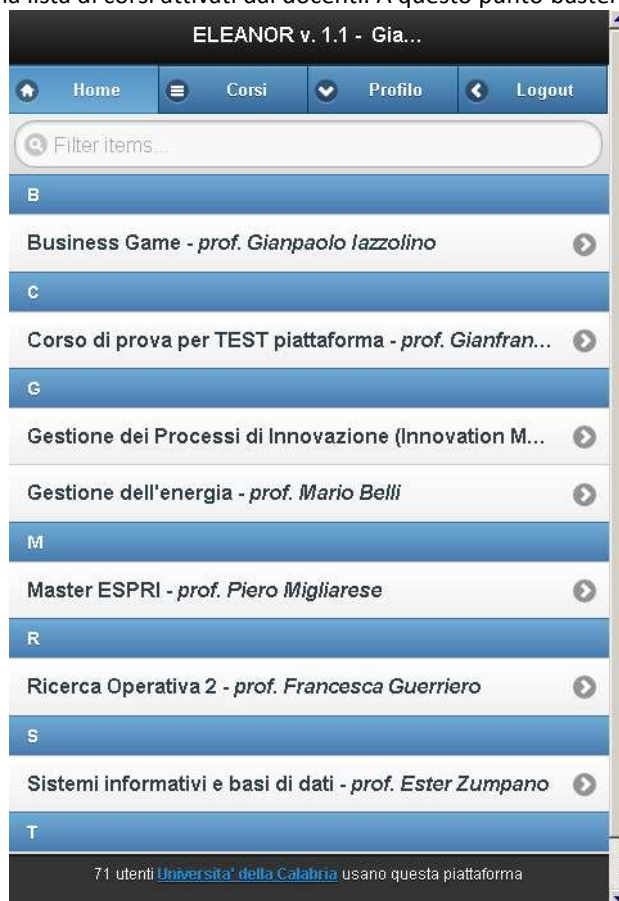
Al primo accesso lo studente deve utilizzare il pulsante ENTRA e quindi REGISTRATI, di seguito la schermata di registrazione

Oltre ai dati anagrafici, ELEANOR richiede una brevissima registrazione su <http://gravatar.com> dove lo studente assocerà al suo indirizzo di posta una foto. Il sistema utilizzerà questa associazione per l'identificazione visiva.

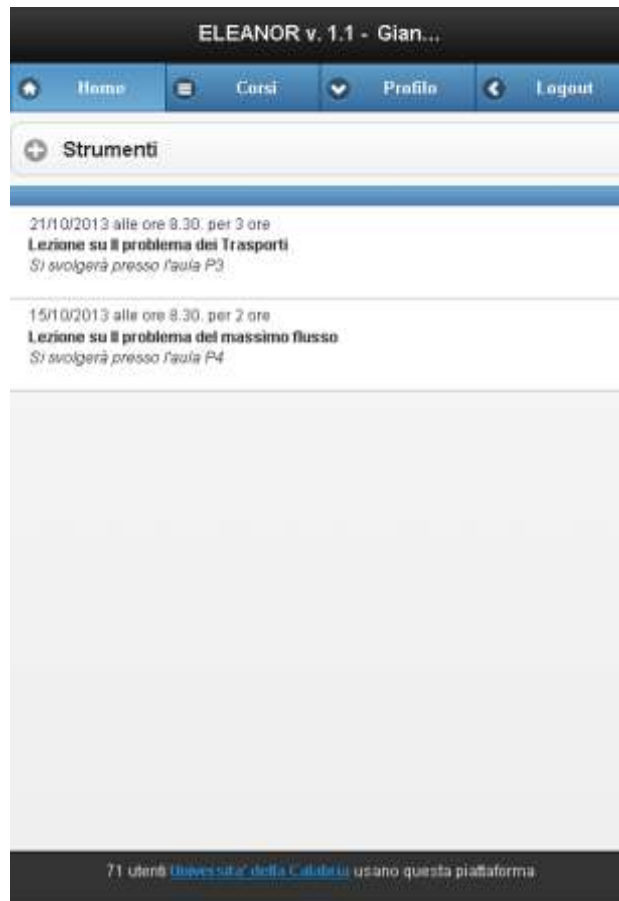
Eseguita la registrazione, lo studente potrà accedere sulla HOME, quindi su ENTRA dove inserirà come nome utente la matricola e come password quella scelta in fase di registrazione



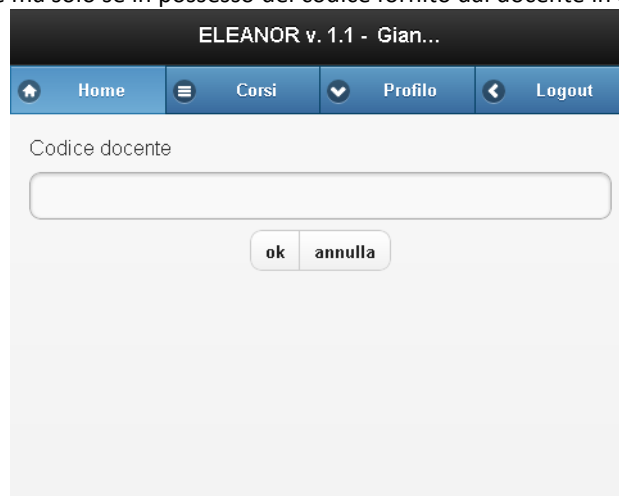
Lo studente si troverà davanti ad una lista di corsi attivati dai docenti. A questo punto basterà selezionare il corso desiderato



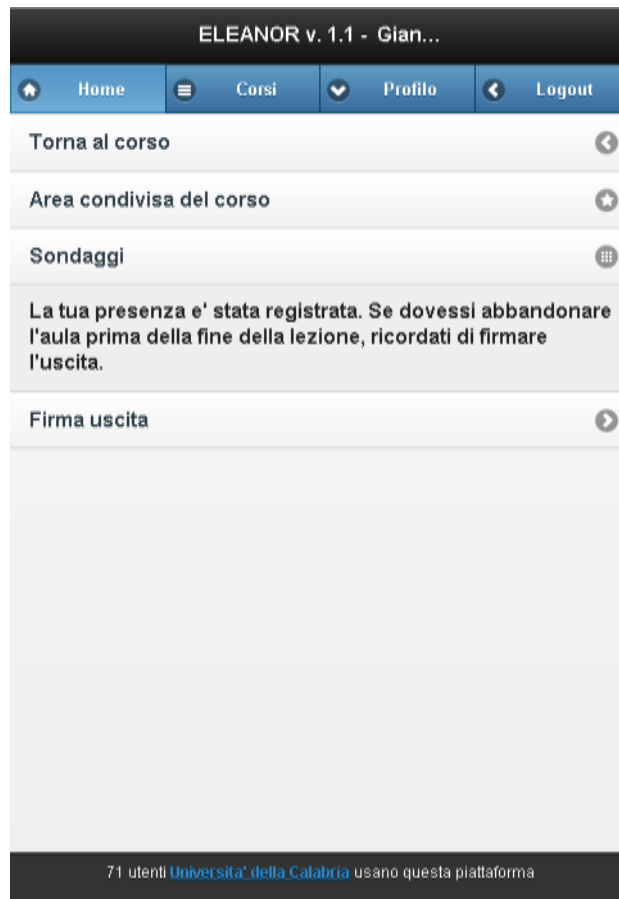
es. Ricerca Operativa 2



Selezionato il corso, ci si troverà davanti all'elenco delle lezioni (passate, in corso o programmate)
Le lezioni passate e quelle programmate non saranno accessibili (quindi colorate di grigio). Le lezioni in corso saranno evidenziate di giallo e lo studente potrà entrare ma solo se in possesso del codice fornito dal docente in aula

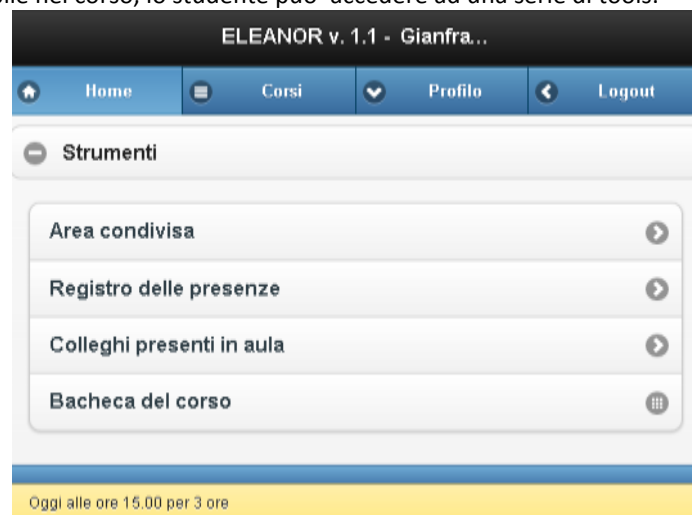


Digitato il codice, lo studente "firmerà" automaticamente la sua presenza a lezione



A questo punto, se non usa il pulsante FIRMA USCITA, il sistema lo considererà presente fino a fine lezione. Se dovesse abbandonare l'aula, dovrà usare il tasto FIRMA USCITA in modo da comunicare al sistema l'allontanamento dall'aula.

Dal menu' STRUMENTI disponibile nel corso, lo studente puo' accedere ad una serie di tools:



1. Area condivisa (l'area dove il docente pubblicherà files, organizzati per cartelle)
2. Registro delle presenze (la situazione riassuntiva relativa alle sue presenze per il corso selezionato)
3. Collegli presenti in aula (l'elenco degli studenti presenti alle varie lezioni)
4. Bacheca del corso (bacheca avvisi del corso selezionato)